

The background consists of a grid of wood panels. A central vertical strip is a lighter, greyish-brown color, while the surrounding panels are a warm, natural wood tone. The wood grain is visible in all panels.

QUERCIA

DUNE

ÍNDICE

¿Qué es QUERCIA?	1
Composición	2
Ventajas	3
Quercia	6
Quercia Steps	11
Peldaños	12
Zoclos	13
Reducer	14
Usos y Embalajes	15

¿QUÉ ES QUERCIA?

QUERCIA es una nueva serie exclusiva para México especialmente diseñada para el **HOGAR** en pisos **SPC (Stone Plastic Composite)** son una nueva generación de pisos vinílicos que vienen en piezas compuestas de PVC y piedra caliza, creando una superficie sumamente resistente, en un único formato de 18.3x122 cm.

Traemos para ti la belleza del roble sin necesidad de pagar los altos costos de la madera natural, además de ofrecer una alternativa sustentable y duradera.



COMPOSICIÓN

Cuenta con un núcleo de base PVC y piedra caliza, con doble capa de protección que aportan una excelente resistencia y estabilidad, por mucho superiores a las de los pisos estándar LVT que se deforman, crean hendiduras y necesitan tiempos de aclimatación prolongando los tiempos de instalación.

Un producto de alta tecnología en pisos que reproduce de manera fiel la belleza y calidez de la madera natural con las ventajas de un producto industrializado, haciéndolo apto para uso doméstico con una **garantía de 15 años**.




COMPARACIÓN QUERCIA VS. LVT



- 1 Superficie de acabado UV
- 2 Capa resistente a la abrasión y al desgaste
- 3 Capa decorativa con textura
- 4 Núcleo de SPC (PVC y Piedra Caliza)
- 5 IXPE / capa de insonorización

VENTAJAS




INSTALACIÓN SIN PEGAMENTOS

Superficie con cubierta de acabado UV.



APTO PARA TODA LA CASA

Uso exclusivo para interiores.




ESTABLE AL CALOR




SIN RESBALONES

Acabado Ultra-Matt y textura natural al tacto (tecnología EIR Embossing)




APTO PARA MASCOTAS




APARIENCIA SÚPER NATURAL


Sistema de Microbisel - Uniclick que no deja espacios dando una apariencia de madera natural, que no consigue la cerámica.



100% IMPERMEABLE



REDUCCIÓN ACÚSTICA



SISTEMA CLICK HERMÉTICO



ULTRA RESISTENTE



FÁCIL DE LIMPIAR

Limpieza con paño húmedo o aspiradora.

FÁCIL Y PRÁCTICO

Se puede colocar sobre la mayoría de suelos sin grandes preparaciones previas. Su sistema de click hermético refuerza la unión entre piezas, permitiendo una instalación rápida y segura.

Fácil de mantener y de limpiar con aspiradoras, mop, trapeador y productos convencionales de limpieza.

DURADERO Y RESISTENTE

No se deforma ante cambios de temperatura y la luz solar. Por su núcleo rígido no transfiere las pequeñas imperfecciones de la base a instalar y su capa de desgaste lo protege contra las marcas de muebles pesados o tránsito de nuestras mascotas.

GUIDA DEL PLANETA

Gracias a la capa IXPE no alberga altas concentraciones bacterianas y libre de plásticos nocivos, un suelo seguro para toda la familia y para el planeta, ya que es 100% reciclable y sostenible.

100% CONFORT

Cálido y agradable como la madera natural y silencioso como un piso de cerámica gracias a su aislamiento acústico. 100% impermeable, es apto para medios baños y cocinas, así, podemos usar el mismo suelo en toda la casa, sin juntas ni transiciones antiestéticas.

188863 QUERCIA GRIGIO 18.3X122 CM



188864 QUERCIA MIELE 18.3X122 CM

QUERCIA



188864 Quercia Miele
18,3×122 cm./7.2"×48" 12 Caras
5.3 mm

188865 Quercia Naturale
18,3×122 cm./7.2"×48" 12 Caras
5.3 mm



188866 Quercia Tostadi
18,3×122 cm./7.2"×48" 12 Caras
5.3 mm

188863 Quercia Grigio
18,3×122 cm./7.2"×48" 12 Caras
5.3 mm





188865 QUERCIA NATURALE 18.3X122 CM



188863 QUERCIA GRIGIO 18.3X122 CM



188866 QUERCIA TOSTADI 18.3X122 CM



188864 QUERCIA MIELE 18.3X122 CM

QUERCIA STEPS

Tan facil como 1, 2, 3...

La importancia de los acabados en un proyecto de diseño es indiscutible. Son esos detalles los que realmente elevan un espacio, haciendo que un ambiente sea visualmente coherente y funcionalmente completo. Con esto en mente, DUNE presenta Quercia Steps, una nueva línea de zoclos, peldaños para escalera y reducers, todos elaborados con SPC de alta resistencia, que complementan perfectamente la línea de pisos SPC Quercia

PELDAÑOS



189011 Peldaño Quercia Grigio
30×150×0,35 cm./11.8"×18.8×0.13"



189012 Peldaño Quercia Miele
30×150×0,35 cm./11.8"×18.8×0.13"



189013 Peldaño Quercia Naturale
30×150×0,35 cm./11.8"×18.8×0.13"



VISTA LATERAL



VISTA SUPERIOR

ZOCLOS



189014 Zoclo Quercia Grigio
8×240 cm./3.1"×18.8×94.4"



189015 Zoclo Quercia Miele
8×240 cm./3.1"×18.8×94.4"



189016 Zoclo Quercia Naturale
8×240 cm./3.1"×18.8×94.4"



DETALLE FRONTAL



VISTA LATERAL



VISTA 45°

REDUCER



189089 Reducer Quercia Grigio
4,5×240 cm./1.7"×18.8×94.4"



189090 Reducer Quercia Miele
4,5×240 cm./1.7"×18.8×94.4"



189091 Reducer Quercia Naturale
4,5×240 cm./1.7"×18.8×94.4"



DETALLE FRONTAL



VISTA LATERAL



DETALLE TRASERO

USOS Y EMBALAJES



QUERCIA 18,3X122	•
PELDAÑO QUERCIA 30X150X3.5	•
ZOCLO QUERCIA 8X240	•
REDUCER QUERCIA 4,5X240	•

SÍMBOLOS DE USOS

	Pavimento exterior		Pared ducha
	Revestimiento exterior		Piscina (profundidad>1,5m)
	Revestimiento interior		Pared alta concentracion de vapor (sauna, baño turco, etc...)
	Pavimento interior		
	Pavimento uso comercial		
	Pavimento radiante		
	Plato ducha		

SÍMBOLOS DE EMBALAJE

	Pieza /m²
	Piezas /caja
	Kg /caja
	Libras /caja
	Cajas /pallet
	m² /caja
	m² /pallet

QUERCIA GRIGIO 18,3X122	4,4791	12	22.44	49.47	45	2,67	120.56
QUERCIA MIELE 18,3X122	4,4791	12	22.44	49.47	45	2,67	120.56
QUERCIA NATURALE 18,3X122	4,4791	12	22.44	49.47	45	2,67	120.56
QUERCIA TOSTADI 18,3X122	4,4791	12	22.44	49.47	45	2,67	120.56

PELDAÑO QUERCIA GRIGIO 30X150X3.5	2,7778	4	15.76	34.74	39	1,43	56,15
PELDAÑO QUERCIA MIELE 30X150X3.5	2,7778	4	15.76	34.74	39	1,43	56,15
PELDAÑO QUERCIA NATURALE 30X150X3.5	2,7778	4	15.76	34.74	39	1,43	56,15

ZOCLO QUERCIA GRIGIO 8X240	5,2083	10	12.18	26.85	72	1,92	138,24
ZOCLO QUERCIA MIELE 8X240	5,2083	10	12.18	26.85	72	1,92	138,24
ZOCLO QUERCIA NATURALE 8X240	5,2083	10	12.18	26.85	72	1,92	138,24

REDUCER QUERCIA GRIGIO 4,5X240	9,2593	20	13.5	29.76	30	2,15	64,79
REDUCER QUERCIA MIELE 4,5X240	9,2593	20	13.5	29.76	30	2,15	64,79
REDUCER QUERCIA NATURALE 4,5X240	9,2593	20	13.5	29.76	30	2,15	64,79

DUNE QUERCIA

CDMX

Sevilla No. 821
Col. Portales Sur
Alcaldía Benito Juárez
México CDMX
C.P. 03300
Tel. 800 2867 848

Guadalajara

Calle Vidrio No. 1667
Col. Americana
Guadalajara, Jalisco
C.P. 44190
Tel. 800 4672 478

Monterrey

Alfonso Santos Palomo No. 425
Col. Coyoacán
Monterrey, N.L.
C.P. 64510
Tel. 800 4672 480

Puebla

35 Sur, 2505 Interior
Col. Santa Cruz Los Ángeles
Puebla, Puebla
C.P. 72400
Tel. 800 4672 484

León

Océano Atlántico No. 305
Col. Sta. María del Granjero
León, Gto.
C.P. 37520
Tel. 800 4672 484